
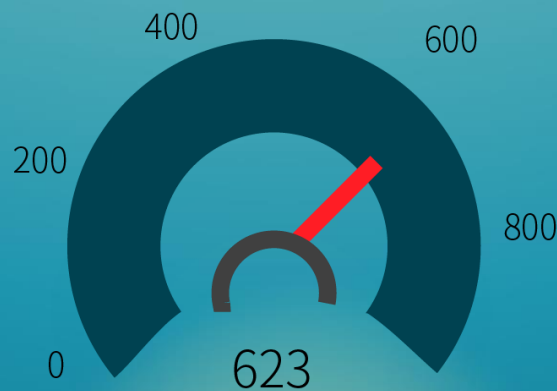
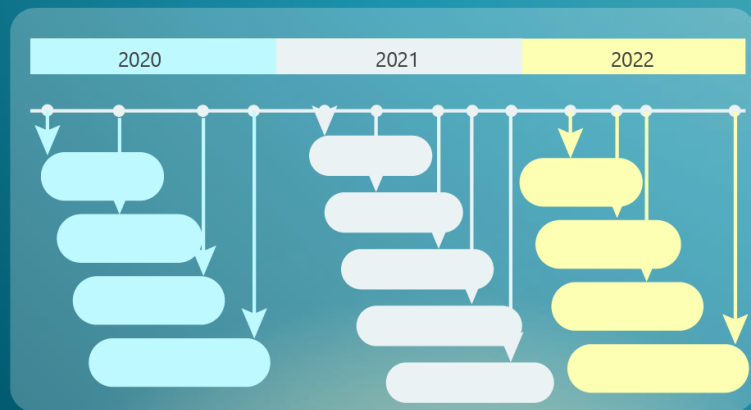
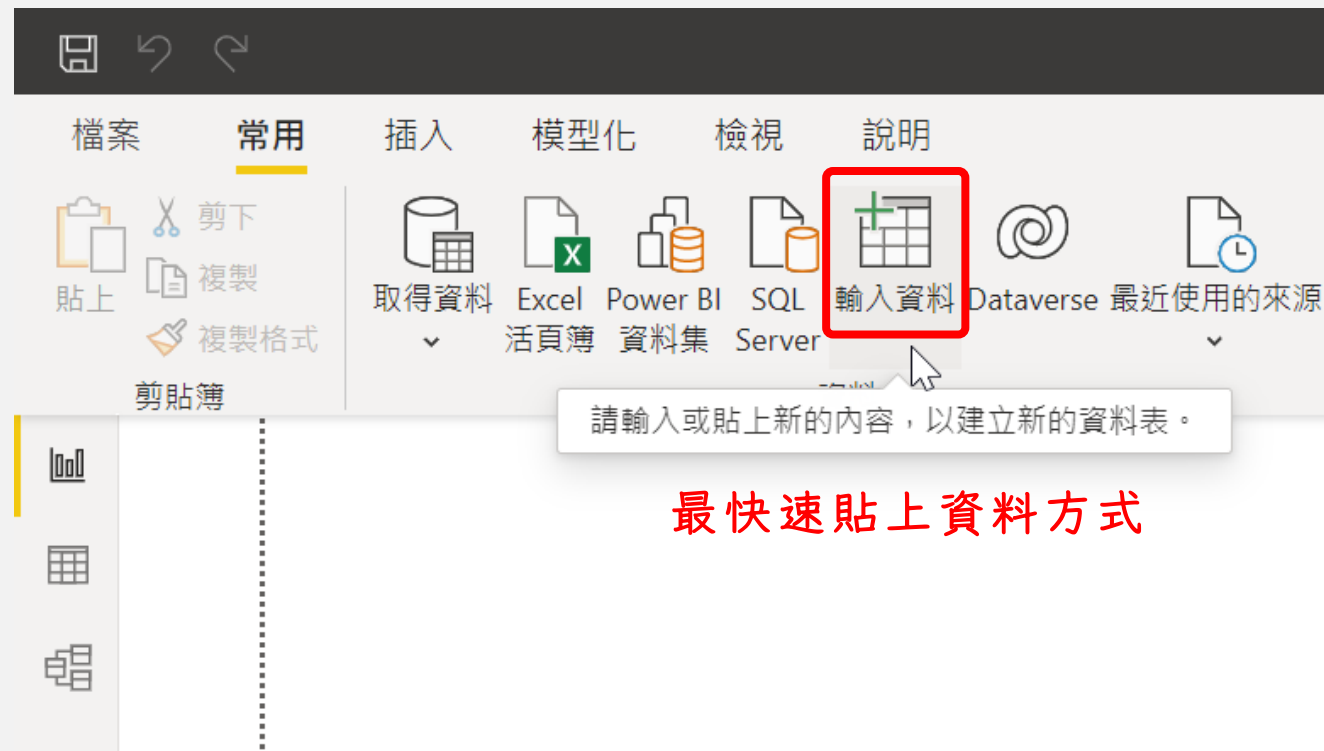


# 取得資料：直接貼上、Excel檔案、 Google試算表



# 建立空白資料表



## 第一步是如何取得資料

# 直接貼上資料

建立表格

Power Query自動偵測處理

您貼上的資料第一個資料列已升階為資料行標頭。

復原標頭

|   | 日期   | 系統料號      | 金額   | 客戶料號        | 單位  | 單價 | 數量  |
|---|------|-----------|------|-------------|-----|----|-----|
| 1 | 3/1  | G690OWTPE | 1742 | 55.JL.78840 | PCS | 2  | 871 |
| 2 | 3/1  | G160WSTPE | 1722 | 16.DH.25070 | PCS | 6  | 287 |
| 3 | 3/1  | G370YPTPE | 2790 | 81.NP.16390 | PCS | 3  | 930 |
| 4 | 3/11 | G690OWTPE | 536  | 55.JL.78840 | PCS | 2  | 268 |
| 5 | 3/11 | G690OWTPE | 1712 | 55.JL.78840 | PCS | 2  | 856 |
| 6 | 3/11 | G690OWTPE | 444  | 55.JL.78840 | PCS | 2  | 222 |
| 7 | 3/21 | G160WSTPE | 3084 | 16.DH.25070 | PCS | 6  | 514 |
| 8 | 3/21 | G920UWTPE | 2817 | 46.AF.63930 | PCS | 3  | 939 |
| 9 | 3/21 | G690OWTPE | 1628 | 55.JL.78840 | PCS | 2  | 814 |
| + |      |           |      |             |     |    |     |

名稱:

資料表

載入

編輯

取消

事先修改預設資料表名稱

簡單且規範資料直接載入

建立表格

資料行 1

+

1

+

剪貼簿直接貼上有限制

建立表格

剪貼簿內容太大，因此無法貼入資料表。請將您的資料分割成多個資料表，而且表中儲存格要少於 3,000 個。您可以在 Power Query 編輯器中將其合併成單一資料表。

關閉

名稱:

資料表

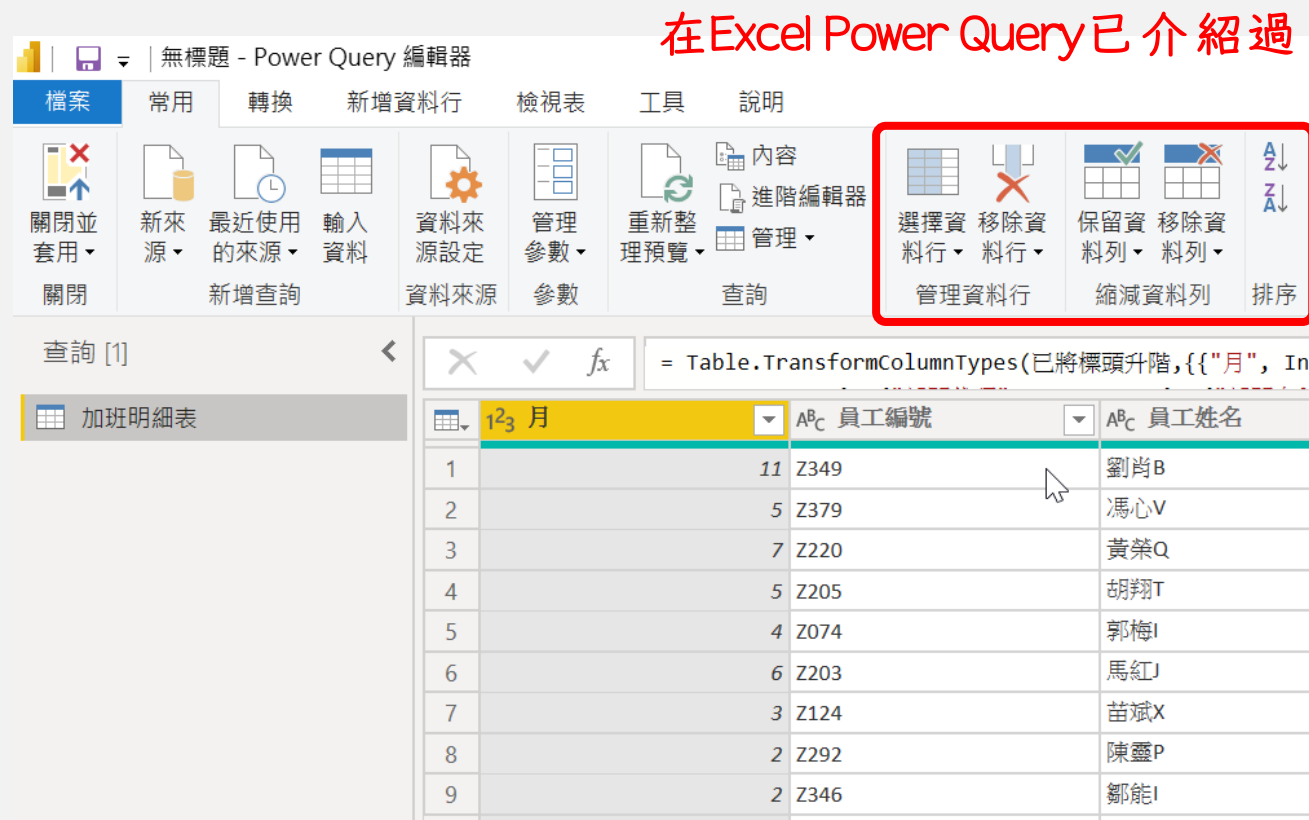
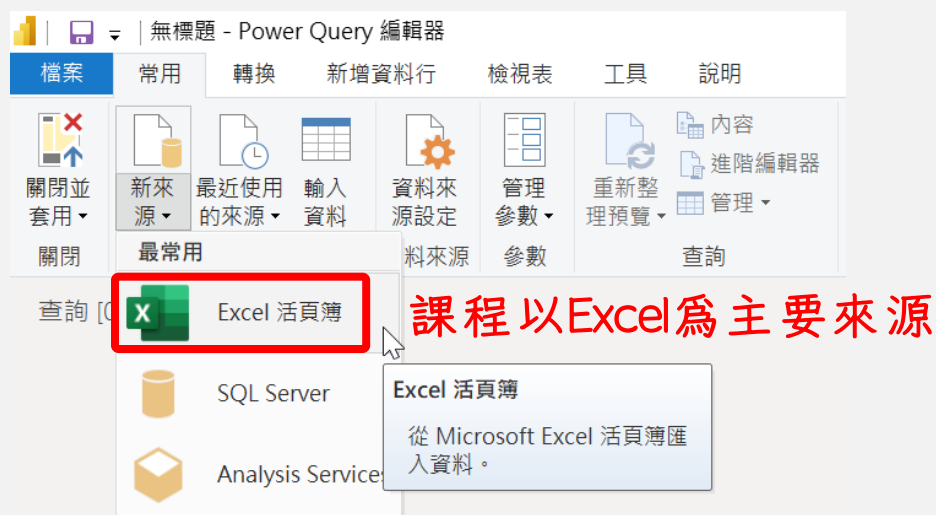
載入

編輯

取消

## 方便測試Power Query或DAX函數

# 從Excel匯入資料



以個人使用為主的資料

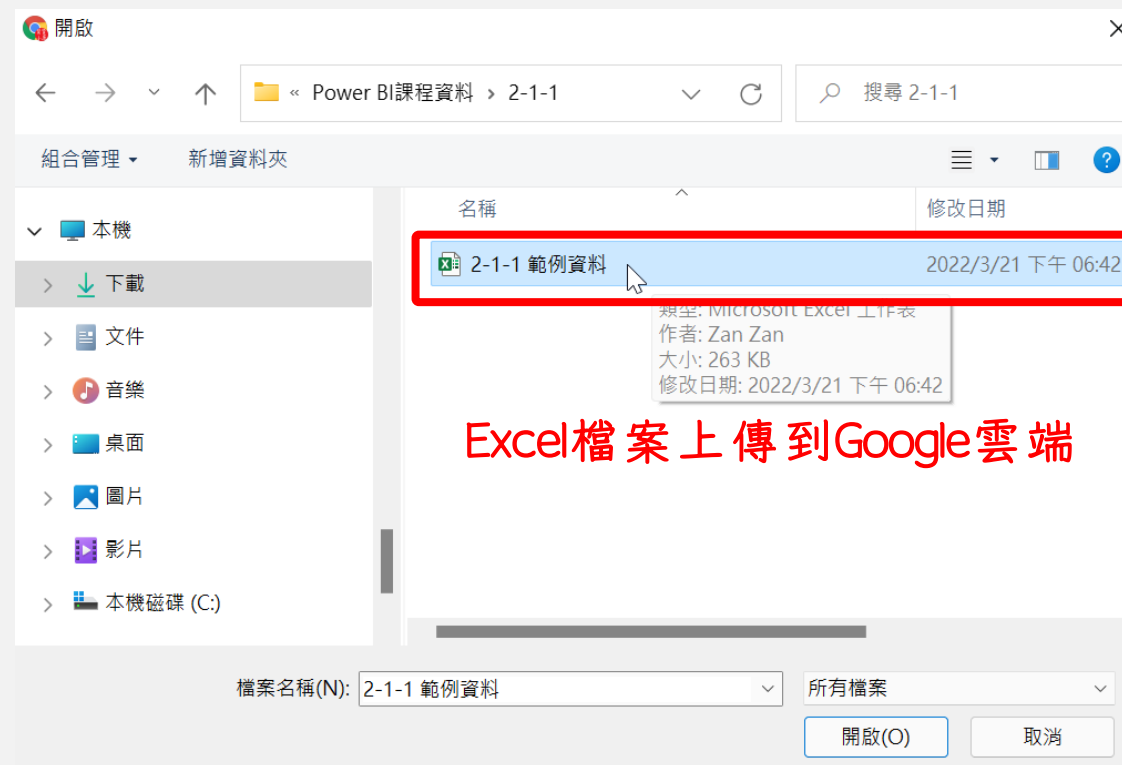
# Google檔案上傳



雲端硬碟新增Google文件



上傳檔案或整批資料夾  
檔案上傳



Excel檔案上傳到Google雲端

## 輕鬆將文件上傳到網路

# Google試算表

雲端硬碟 在雲端硬碟中搜尋 網頁雲端上的電腦

新增

我的雲端硬碟 電腦 與我共用 近期存取 已加星號 垃圾桶

儲存空間 (已使用 72%)

目前使用量: 10.93 GB (儲存空間配額: 15 GB)

購買儲存空間

我的雲端硬碟 > Power BI大全集

檔案

| 日期   | 系統代號         | 電腦             | 客戶代號  | 單位單據數量       | 網頁代號 |
|------|--------------|----------------|-------|--------------|------|
| 3/11 | G690OWT 1742 | 55.JL.7884.PC1 | 2 871 | SAL-22030001 |      |
| 3/11 | G160WST 1723 | 16.DH.250.PC1  | 6 287 | SAL-22030001 |      |
| 3/11 | G370WST 2790 | 81.NP.183.PC1  | 3 930 | SAL-22030001 |      |
| 3/11 | G690OWT 536  | 55.JL.7884.PC1 | 2 268 | SAL-22030003 |      |
| 3/11 | G690OWT 1712 | 55.JL.7884.PC1 | 2 856 | SAL-22030003 |      |
| 3/11 | G690OWT 444  | 55.JL.7884.PC1 | 2 222 | SAL-22030003 |      |
| 3/21 | G160WST 3084 | 16.DH.250.PC1  | 6 514 | SAL-22030004 |      |
| 3/21 | G920UWT 2817 | 46.AF.638.PC1  | 3 939 | SAL-22030005 |      |
| 3/21 | G690OWT 1628 | 55.JL.7884.PC1 | 2 814 | SAL-22030006 |      |

2-1-1 範例資料.xlsx

預覽 選擇開啟工具 共用 取得連結 顯示檔案位置 在雲端硬碟中新增捷徑 移至 新增至「已加星號」專區 可離線存取 重新命名 管理版本 建立副本 下載 移除

AppSheet Drive Explorer Google 試算表 連結更多應用程式 電腦上的應用程式

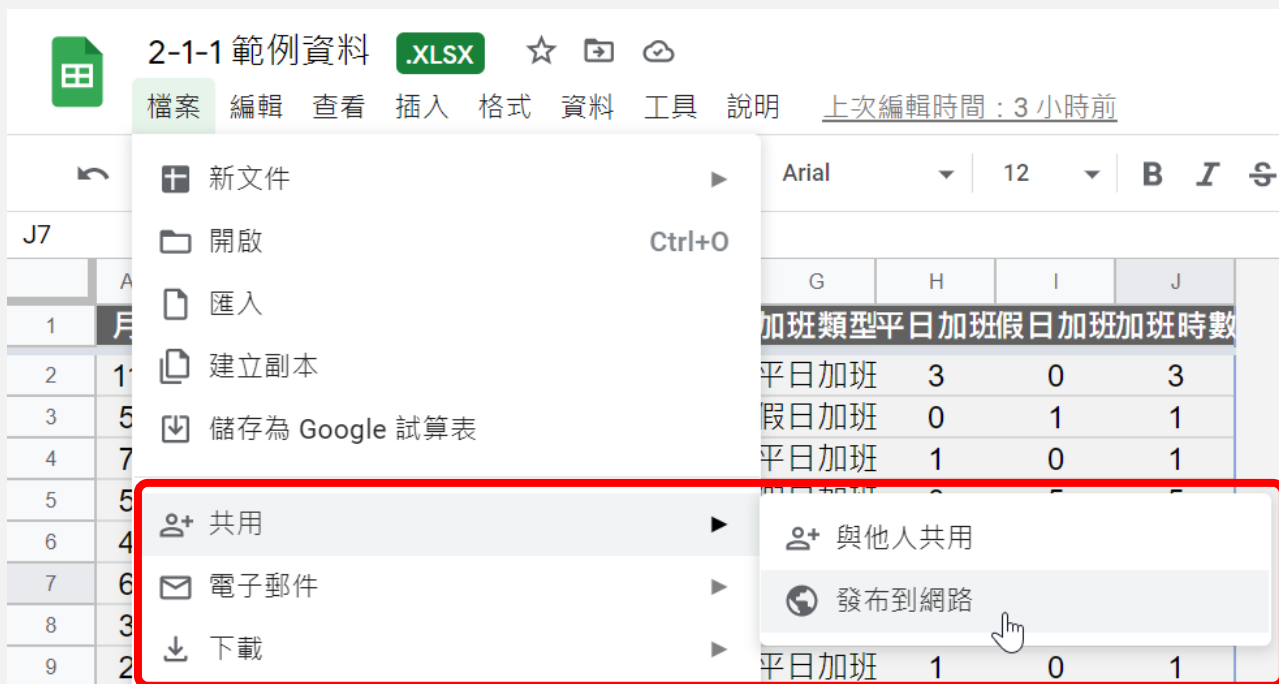
直接將Excel轉換為Google試算表

擁有存取權的使用者

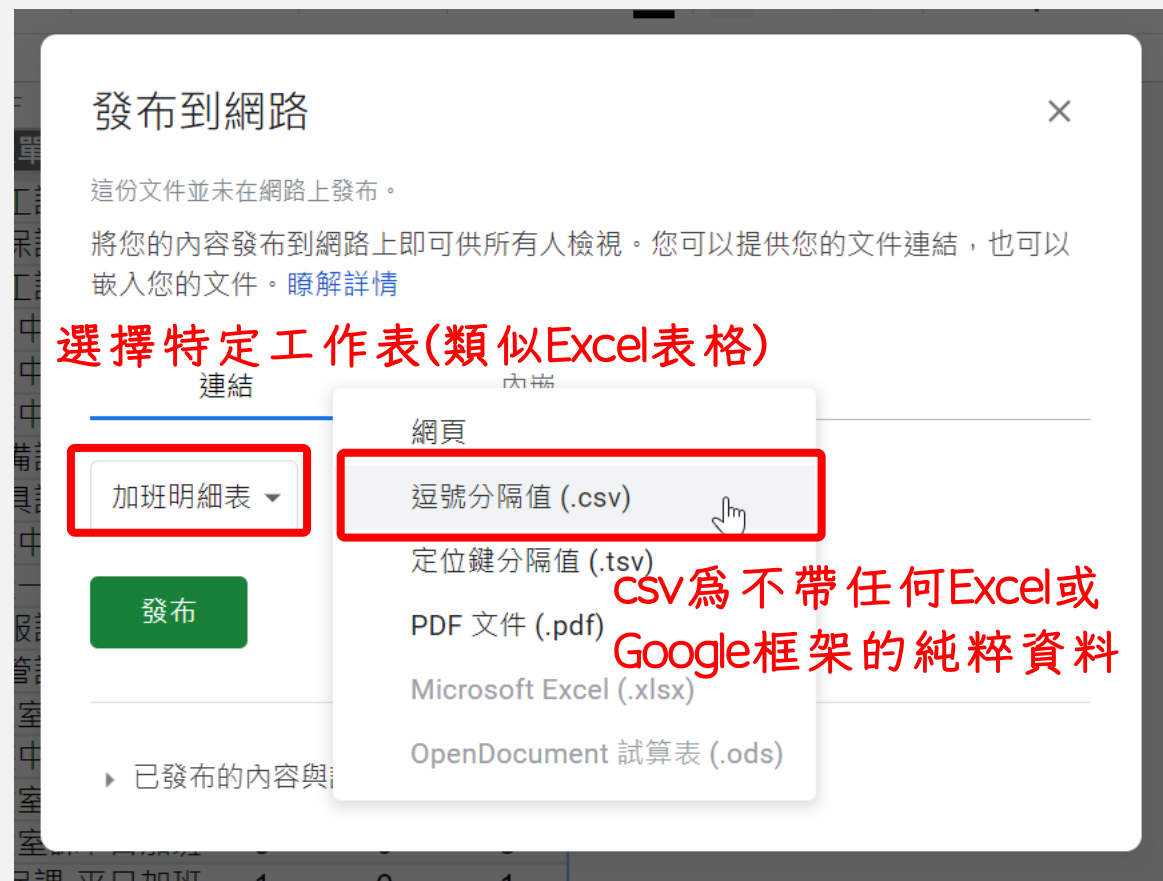
管理存取權

將Excel轉換為Google雲端資料

# 網路csv連結



類似先前的不動產實價登錄  
網頁csv檔案



## 建立自己的雲端資料庫



# 取得Google資料

## Power Query取得web來源資料

### 發布到網路

這份文件已經在網路上發布。

將您的內容發布到網路上即可供所有人檢視。您可以提供您的文件連結，也可以嵌入您的文件。[瞭解詳情](#)

### 網頁資料連結網址

連結

內嵌

加班明細表

逗號分

按下「Ctrl+C」即可複製。

[O\\_j5GCUkgpxlJzyHTs0fzxV6A/pub?gid=1443825951&single=true&output=csv](https://docs.google.com/spreadsheets/d/e/2PACX-1vSIZuC47e_6pvgBR8_IHi_Gw1ashaJ...)

其他共用這個連結的方式：  

注意：檢視者可能可以存取已發布圖表的基礎資料。[瞭解詳情](#)

已發布

已發布的內容與設定

[https://docs.google.com/spreadsheets/d/e/2PACX-1vSIZuC47e\\_6pvgBR8\\_IHi\\_Gw1ashaJ...](https://docs.google.com/spreadsheets/d/e/2PACX-1vSIZuC47e_6pvgBR8_IHi_Gw1ashaJ...)

檔案原點

分隔符號

資料類型偵測

65001: Unicode (UTF-8)

逗號

依據前 200 個列

| 月  | 員工編號 | 員工姓名 | 部門代碼 | 部門名稱 | 課級單位 | 加班類型 | 平日加班 | 假日加班 | 加班時數 |
|----|------|------|------|------|------|------|------|------|------|
| 11 | Z349 | 劉肖B  | 130  | 組裝部  | 加工課  | 平日加班 | 3    | 0    | 3    |
| 5  | Z379 | 馮心V  | 200  | 品保部  | 品保課  | 假日加班 | 0    | 1    | 1    |
| 7  | Z220 | 黃榮Q  | 130  | 組裝部  | 加工課  | 平日加班 | 1    | 0    | 1    |
| 5  | Z205 | 胡翔T  | 200  | 品保部  | 品保中心 | 假日加班 | 0    | 5    | 5    |
| 4  | Z074 | 郭梅I  | 200  | 品保部  | 品保中心 | 平日加班 | 3    | 0    | 3    |
| 6  | Z203 | 馬紅J  | 130  | 組裝部  | 組裝中心 | 假日加班 | 0    | 4    | 4    |
| 3  | Z124 | 苗斌X  | 110  | 製造部  | 設備課  | 假日加班 | 0    | 2    | 2    |
| 2  | Z292 | 陳靈P  | 120  | 模具部  | 模具課  | 平日加班 | 1    | 0    | 1    |
| 2  | Z346 | 鄧能I  | 130  | 組裝部  | 組裝中心 | 平日加班 | 3    | 0    | 3    |
| 8  | Z094 | 陳紅K  | 110  | 製造部  | 製造一課 | 假日加班 | 0    | 4    | 4    |
| 4  | Z471 | 徐培N  | 700  | 銷售部  | 客服課  | 平日加班 | 1    | 0    | 1    |
| 6  | Z064 | 張林A  | 200  | 品保部  | 品管課  | 平日加班 | 4    | 0    | 4    |
| 10 | Z288 | 郭慶H  | 200  | 品保部  | 實驗室課 | 平日加班 | 2    | 0    | 2    |
| 4  | Z127 | 田漫F  | 130  | 組裝部  | 組裝中心 | 平日加班 | 2    | 0    | 2    |
| 12 | Z259 | 梅翔B  | 200  | 品保部  | 實驗室課 | 假日加班 | 0    | 2    | 2    |
| 3  | Z091 | 馬濤Z  | 200  | 品保部  | 實驗室課 | 平日加班 | 3    | 0    | 3    |
| 1  | Z444 | 楊軍G  | 200  | 品保部  | 品保課  | 平日加班 | 1    | 0    | 1    |
| 12 | Z078 | 金敏O  | 200  | 品保部  | 品管課  | 平日加班 | 4    | 0    | 4    |
| 1  | Z166 | 謝柏E  | 110  | 製造部  | 製造中心 | 平日加班 | 2    | 0    | 2    |
| 7  | Z469 | 王林A  | 300  | 生管部  | 倉管課  | 平日加班 | 2    | 0    | 2    |

因為大小的限制，預覽中的資料已截斷。

使用範例擷取資料表

## Power Query預覽及轉換資料

確定

取消

# 熟悉的Power Query資料處理工具



# Power BI取得資料

2-1-1 取得資料：直接貼上、Excel檔案、Google試算表 - Power BI Desktop

檔案 常用 說明 **資料表工具**

名稱 Googleley試算表

標示為日期資料表 管理關聯性 新增量值 快速量值 新增資料行 新增資料表

結構 行事曆 關聯性 計算

| 月  | 員工編號 | 員工姓名 | 部門代碼 | 部門名稱 | 課級單位 | 加班類型 | 平日加班 | 假日加班 | 加班時數 |
|----|------|------|------|------|------|------|------|------|------|
| 1  | Z094 | 陳紅K  | 110  | 製造部  | 製造一課 | 平日加班 | 1    | 0    | 1    |
| 5  | Z319 | 索甜G  | 110  | 製造部  | 製造一課 | 平日加班 | 1    | 0    | 1    |
| 4  | Z232 | 李闡W  | 110  | 製造部  | 製造一課 | 平日加班 |      |      |      |
| 10 | Z132 | 季龍C  | 110  | 製造部  | 製造一課 | 平日加班 |      |      |      |
| 5  | Z376 | 徐葉R  | 110  | 製造部  | 製造一課 | 平日加班 |      |      |      |
| 4  | Z271 | 張令G  | 110  | 製造部  | 製造一課 | 平日加班 |      |      |      |
| 9  | Z026 | 田祝N  | 110  | 製造部  | 製造一課 | 平日加班 | 1    | 0    | 1    |
| 2  | Z242 | 王夢H  | 110  | 製造部  | 製造一課 | 平日加班 | 1    | 0    | 1    |
| 1  | Z283 | 仝雙E  | 110  | 製造部  | 製造一課 | 平日加班 | 1    | 0    | 1    |
| 7  | Z283 | 仝雙E  | 110  | 製造部  | 製造一課 | 平日加班 | 1    | 0    | 1    |
| 11 | Z375 | 朱富J  | 110  | 製造部  | 製造一課 | 平日加班 | 1    | 0    | 1    |
| 6  | Z094 | 陳紅K  | 110  | 製造部  | 製造一課 | 平日加班 | 1    | 0    | 1    |
| 5  | Z076 | 孟葉O  | 110  | 製造部  | 製造一課 | 平日加班 | 1    | 0    | 1    |

欄位

搜尋

- > 直接複製貼上
- > Excel檔案匯入
- ✓ Googleley試算表

名稱 Googleley試算表  
儲存模式 匯入  
已重新整理資料 2022/3/22 上午4:19:50

資料表: Googleley試算表 (4,999 個資料列)

課程主要使用的資料來源

類似方式可取得其他來源資料

# 測驗題

請參考本節課程範例，分別以下列三種方式取得台銀最新匯率：

- 一、網頁直接複製貼上
- 二、網頁下載CSV匯入
- 三、Google雲端試算表

